

秘密

各種制作資料

BIGLOBE

BIGLOBE ロゴ使用マニュアル

(社外向け)Ver 2.0

2019年7月3日

ビッグロブ株式会社

本マニュアルについて

- ◎ 本使用マニュアルは、BIGLOBEロゴに関して、デザインの形状・カラー・書体・表現バリエーション等についての基準 および 誤った使用例をまとめたものです。
- ◎ BIGLOBEロゴを使用する際には、本使用マニュアルを必ずご一読ください。
- ◎ BIGLOBEのブランドイメージ低下につながるような使い方をしないようご注意ください。

【 改版履歴 】

2017/ 9/11	Ver1.0	初版
2017/ 9/28	Ver1.1	PowerPointの新フォーマットに変更
2019/ 7/ 3	Ver2.0	P.14 使用禁止例に、びっぷるキャラクター利用について注記 P.16 ロゴ変遷に過去ロゴのタイプ名追記

基本形

BIGLOBE

円形



ロゴレギュレーション

BIGLOBEロゴ【基本形】:表示サイズ

BIGLOBEロゴ【基本形】 [A-01]は、表示サイズにより別素材が用意されています。

表示サイズが、印刷媒体：左右幅50mm以下、PC画面等：左右幅140px以下 の場合は、視認性を担保するため、フォントが太い「基本形・スモールロゴ」 [A-01s]の素材をご利用ください。

最小使用サイズは、印刷媒体：左右幅15mm、PC画面等：左右幅80pixel です。このサイズ以下の場合にはロゴ使用不可とします。テキストで表記してください。

[A-01] 基本形



[A-01s] 基本形・スモールロゴ (左右幅50mm/140px以下の場合)



最小使用サイズ



左右幅15mm/80pixel

※BIGLOBEモバイルロゴも同様

BIGLOBEロゴ【基本形】: 表示パターン

BIGLOBEロゴ【基本形】には、下記の表示パターンがあります。

原則は[A-01] (前ページ [A-01s])を使用するため、基本背景は白または薄い色にしてください。

やむを得ず、濃色や黒の背景への表示、単色やモノクロでの表示を行わなければならない場合、媒体の表示条件に応じて、[B-01]～[C-02]から適切なロゴをご使用ください。

[A-01] 基本形

< 単色の場合 >

[B-01] 基本形・単色

< モノクロの場合 >

[C-01] 基本形・単色モノクロ

ロゴ使用優先度 高

ロゴ使用優先度 低

< 背景が濃い色の場合 >

[B-02] 基本形・単色反転

< 背景が黒でモノクロの場合 >

[C-02] 基本形・単色反転モノクロ

※BIGLOBEモバイルロゴも同様

※原則、青系背景色(青/紺/水色等)で利用します。
他の背景色では利用しないでください。

BIGLOBEロゴ【基本形】:色指定

BIGLOBEロゴ【基本形】の色指定は下記の通りです



青 BIGLOBE文字部分
CMYK : C100 M20
RGB : G140 B215
DIC : 179

紺 びっぷるの目部分
CMYK : C90 M90
RGB : R53 G49 B143
DIC : 2601

※BIGLOBEモバイルロゴも同様

BIGLOBEロゴ【基本形】: クリアスペース

BIGLOBEロゴ【基本形】を効果的に表示するためには、周囲に十分な余白をとり、ロゴの独立性を確保する必要があります。

下図は表示する際に最低限必要なクリアスペースを示したのですが、実際には可能な限りこれ以上のクリアスペースをとるようにしてください。



※BIGLOBEモバイルロゴも同様

BIGLOBEロゴ【円形】: 表示サイズ

BIGLOBEロゴ【円形】 [A-01c]は、表示サイズがスクエアな場合などに利用します。原則は【基本形】 [A-01]の方を優先して利用してください。

最小使用サイズは、印刷媒体：左右幅10mm、PC画面等：左右幅45pixel です。このサイズ以下の場合にはロゴ使用不可とします。

[A-01c] 基本形



最小使用サイズ




左右幅10mm/45pixel

※BIGLOBEモバイルロゴの最小サイズは
左右幅18mm/80pixel

BIGLOBEロゴ【円形】:色指定

BIGLOBEロゴ【円形】の色指定は下記の通りです



青 BIGLOBE文字部分
CMYK : C100 M20
RGB : G140 B215
DIC : 179


紺 びっぷるの目部分
CMYK : C90 M90
RGB : R53 G49 B143
DIC : 2601

※BIGLOBEモバイルロゴも同様

BIGLOBEロゴ【円形】: クリアスペース

BIGLOBEロゴ【円形】を効果的に表示するためには、周囲に十分な余白をとり、ロゴの独立性を確保することが必要です。

下図は表示する際に最低限必要なクリアスペースを示したのですが、実際には可能な限りこれ以上のクリアスペースをとるようにしてください。



※BIGLOBEモバイルロゴも同様



広告/セールスツール等での表示

BIGLOBEロゴを広告/セールスツール等で表示する場合は、紙面の四隅の1か所に表示します。
ロゴは原則として基本形を使用してください。

サービスロゴ(BIGLOBEモバイル等)を表示する場合も、媒体紙面の四隅の1か所に表示してください。
BIGLOBEロゴとサービスロゴ および サービスロゴ同士 は、原則として併記しないでください。
ただし、サービス一覧など体系表示を行う場合、複数サービスの組合せ訴求を行う場合は、併記可とします。

ロゴの表示箇所は四隅の1か所とする

表示サンプル



Webサイト等での表示

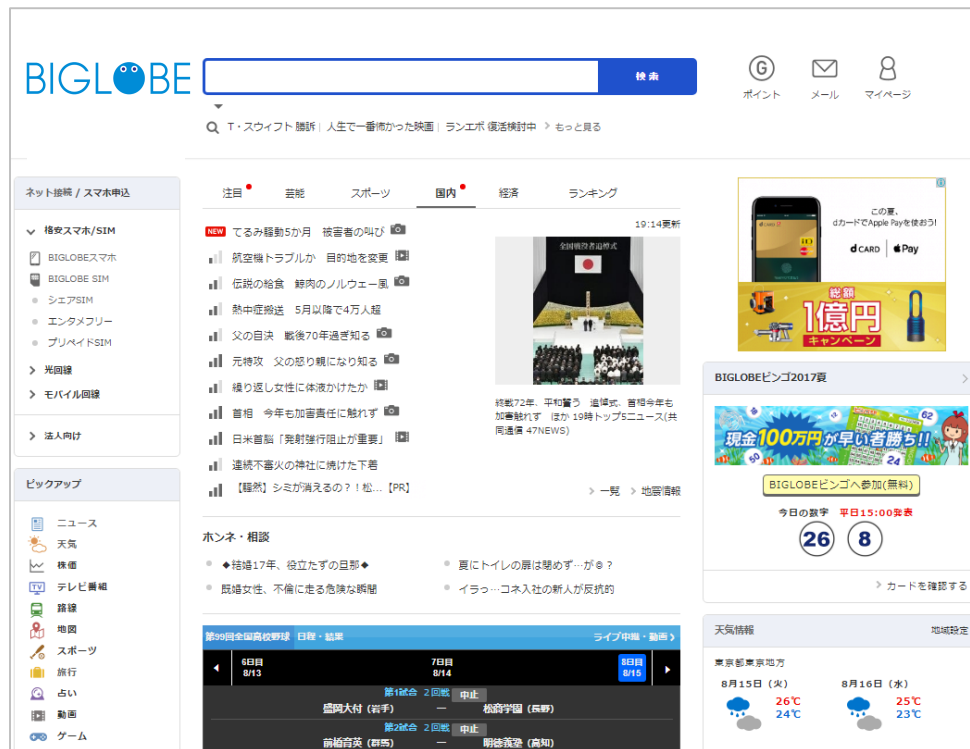
BIGLOBEロゴをWebサイトで表示する場合は、ページのヘッダ部左上の1か所に表示します。
ロゴは原則として基本形を使用してください。

サービスロゴ(BIGLOBEモバイル等)を表示する場合も、ページのヘッダ部左上の1か所に表示してください。
BIGLOBEロゴとサービスロゴ および サービスロゴ同士は、原則として併記しないでください。
ただし、サービス一覧など体系表示を行う場合、複数サービスの組合せ訴求を行う場合は、併記可とします。

ロゴの表示箇所はページの
ヘッダ部左上の1か所とする




表示サンプル




BIGLOBE ロゴ: 使用禁止例

BIGLOBEロゴの使用に際しては、ビッグローブの経営理念・事業ビジョンに反したり、ブランドイメージを損なうような表示を行わないでください。下記の使用禁止例を参照ください。



傾ける




形を変える
(キャラクター利用は
要相談)



文字なしで
丸だけを使用する
(キャラクター利用は要相談)




丸なしで
文字だけを使用する



縦横比を変える



フォントを変える



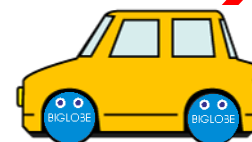
ロゴに文字や
他の要素を重ねる
(サービスブランドロゴは除く)



ロゴに文字を
組み合わせる
(正式サービスロゴは除く)



ロゴに手足を付ける




ロゴを他の物の
一部にする




ロゴの色を変える
(一部だけでもNG)



識別性を損なう
背景/模様で使用する



ロゴの一部分
のみを表示する



攻撃する/される

私たち **BIGLOBE** はお客様視点で
新たなサービス価値を創造し続ける…



ロゴを文章の
一部にする

※BIGLOBEモバイルロゴも同様 ※「びっぶる」キャラクター利用については、弊社担当者へご相談ください。

お問合せ先

不明な点がございましたら、
弊社の御社担当部門/担当者宛にお問い合わせください。

【参考】BIGLOBEロゴの変遷

1996年7月

[Type 96]



サービス開始

2006年7月

[Type 06]



新会社設立

2010年4月

[Type 10]



視認性向上

2012年12月

[Type 12]



ブルーライン版追加

2017年9月

[Type 17]



リニューアル

BIGLOBE