

The logo for BIGLOBE, featuring the word "BIGLOBE" in a blue, sans-serif font. The letter "O" is replaced by a blue circle with two white dots inside, resembling a face or a stylized globe. The logo is positioned in the top right corner of the page.

秘密

# BIGLOBE新ロゴ使用マニュアル

---

(社外向け)Ver 1.1

2017年9月28日

ビッグロブ株式会社

## 本マニュアルについて

- ◎ 本使用マニュアルは、BIGLOBE新ロゴに関して、デザインの形状・カラー・書体・表現バリエーション等についての基準 および 誤った使用例をまとめたものです。
- ◎ BIGLOBE新ロゴを使用する際には、本使用マニュアルを必ずご一読ください。
- ◎ BIGLOBEのブランドイメージ低下につながるような使い方をしないようご注意ください。

### 【 改版履歴 】

2017/ 9/11 Ver1.0 初版

2017/ 9/28 Ver1.1 PowerPointの新フォーマットに変更

基本形

BIGLOBE

円形



# ロゴレギュレーション

---

## BIGLOBEロゴ【基本形】:表示サイズ

BIGLOBEロゴ【基本形】 [A-01]は、表示サイズにより別素材が用意されています。

表示サイズが、印刷媒体：左右幅50mm以下、PC画面等：左右幅140px以下 の場合は、視認性を担保するため、フォントが太い「基本形・スモールロゴ」 [A-01s]の素材をご利用ください。

最小使用サイズは、印刷媒体：左右幅15mm、PC画面等：左右幅80pixel です。このサイズ以下の場合にはロゴ使用不可とします。テキストで表記してください。

[A-01] 基本形



[A-01s] 基本形・スモールロゴ (左右幅50mm/140px以下の場合)



最小使用サイズ



左右幅15mm/80pixel

※BIGLOBEモバイルロゴも同様

## BIGLOBEロゴ【基本形】: 表示パターン

BIGLOBEロゴ【基本形】には、下記の表示パターンがあります。

原則は[A-01] (前ページ [A-01s])を使用するため、基本背景は白または薄い色にしてください。

やむを得ず、濃色や黒の背景への表示、単色やモノクロでの表示を行わなければならない場合、媒体の表示条件に応じて、[B-01]～[C-02]から適切なロゴをご使用ください。

[A-01] 基本形

< 単色の場合 >

[B-01] 基本形・単色

< モノクロの場合 >

[C-01] 基本形・単色モノクロ

ロゴ使用優先度 高

ロゴ使用優先度 低

< 背景が濃い色の場合 >

[B-02] 基本形・単色反転

< 背景が黒でモノクロの場合 >

[C-02] 基本形・単色反転モノクロ

※BIGLOBEモバイルロゴも同様

※原則、青系背景色(青/紺/水色等)で利用します。  
他の背景色では利用しないでください。

## BIGLOBEロゴ【基本形】:色指定

BIGLOBEロゴ【基本形】の色指定は下記の通りです



青 BIGLOBE文字部分  
CMYK : C100 M20  
RGB : G140 B215  
DIC : 179

紺 びっぷるの目部分  
CMYK : C90 M90  
RGB : R53 G49 B143  
DIC : 2601

※BIGLOBEモバイルロゴも同様

## BIGLOBEロゴ【基本形】: クリアスペース

BIGLOBEロゴ【基本形】を効果的に表示するためには、周囲に十分な余白をとり、ロゴの独立性を確保する必要があります。

下図は表示する際に最低限必要なクリアスペースを示したのですが、実際には可能な限りこれ以上のクリアスペースをとるようにしてください。



※BIGLOBEモバイルロゴも同様



## BIGLOBEロゴ【円形】: 表示サイズ

BIGLOBEロゴ【円形】 [A-01c]は、表示サイズがスクエアな場合などに利用します。原則は【基本形】 [A-01]の方を優先して利用してください。

**最小使用サイズ**は、印刷媒体：左右幅10mm、PC画面等：左右幅45pixel です。このサイズ以下の場合にはロゴ使用不可とします。

[A-01c] 基本形



最小使用サイズ




左右幅10mm/45pixel

※BIGLOBEモバイルロゴの最小サイズは  
左右幅18mm/80pixel

## BIGLOBEロゴ【円形】:色指定

BIGLOBEロゴ【円形】の色指定は下記の通りです



青 BIGLOBE文字部分  
CMYK : C100 M20  
RGB : G140 B215  
DIC : 179


紺 びっぷるの目部分  
CMYK : C90 M90  
RGB : R53 G49 B143  
DIC : 2601

※BIGLOBEモバイルロゴも同様

## BIGLOBEロゴ【円形】: クリアスペース

BIGLOBEロゴ【円形】を効果的に表示するためには、周囲に十分な余白をとり、ロゴの独立性を確保することが必要です。

下図は表示する際に最低限必要なクリアスペースを示したのですが、実際には可能な限りこれ以上のクリアスペースをとるようにしてください。



※BIGLOBEモバイルロゴも同様



# 広告/セールスツール等での表示

BIGLOBEロゴを広告/セールスツール等で表示する場合は、紙面の四隅の1か所に表示します。  
ロゴは原則として基本形を使用してください。

サービスロゴ(BIGLOBEモバイル等)を表示する場合も、媒体紙面の四隅の1か所に表示してください。  
BIGLOBEロゴとサービスロゴ および サービスロゴ同士 は、原則として併記しないでください。  
ただし、サービス一覧など体系表示を行う場合、複数サービスの組合せ訴求を行う場合は、併記可とします。

ロゴの表示箇所は四隅の1か所とする

表示サンプル



# Webサイト等での表示

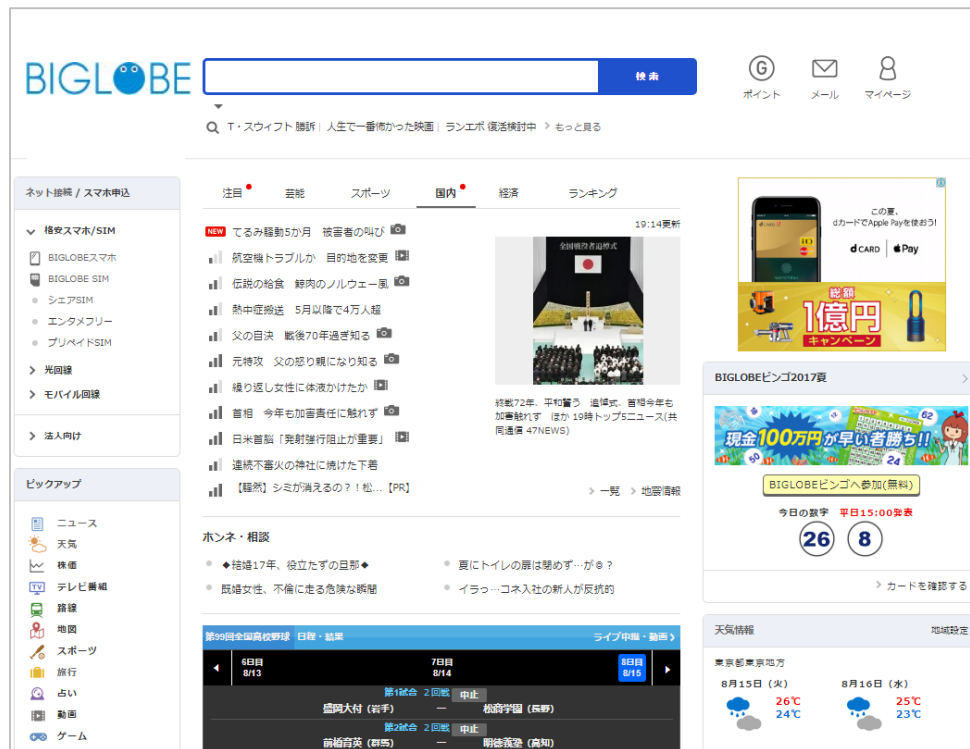
BIGLOBEロゴをWebサイトで表示する場合は、ページのヘッダ部左上の1か所に表示します。  
ロゴは原則として基本形を使用してください。

サービスロゴ(BIGLOBEモバイル等)を表示する場合も、ページのヘッダ部左上の1か所に表示してください。  
BIGLOBEロゴとサービスロゴ および サービスロゴ同士は、原則として併記しないでください。  
ただし、サービス一覧など体系表示を行う場合、複数サービスの組合せ訴求を行う場合は、併記可とします。

ロゴの表示箇所はページの  
ヘッダ部左上の1か所とする



## 表示サンプル




# BIGLOBE ロゴ: 使用禁止例

BIGLOBEロゴの使用に際しては、ビッグローブの経営理念・事業ビジョンに反したり、ブランドイメージを損なうような表示を行わないでください。下記の使用禁止例を参照ください。



傾ける



形を変える



文字なしで  
丸だけを使用する



丸なしで  
文字だけを使用する



縦横比を変える



フォントを変える



ロゴに文字や  
他の要素を重ねる  
(サービスブランドロゴは除く)



ロゴに文字を  
組み合わせる  
(サービスブランドロゴは除く)



ロゴの色を変える  
(一部だけでもNG)



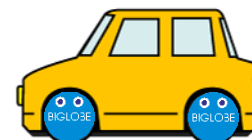
ロゴに文字や  
他の要素を重ねる  
(サービスブランドロゴは除く)



ロゴの一部分  
のみを表示する




ロゴに手足を付ける



ロゴを他の物の  
一部にする



ロゴの色を変える  
(一部だけでもNG)



識別性を損なう  
背景/模様で使用する



ロゴの一部分  
のみを表示する



攻撃する/される

私たち **BIGLOBE** はお客様視点で  
新たなサービス価値を創造し続ける…



ロゴを文章の  
一部にする

**BIGLOBE** が広げる未来の  
ビジネスチャンス

※BIGLOBEモバイルロゴも同様

# お問合せ先

---

不明な点がございましたら、  
弊社の御社担当部門/担当者宛にお問い合わせください。


## 【参考】BIGLOBEロゴの変遷

1996年7月



サービス開始

2006年7月



新会社設立

2010年4月



視認性向上

2012年12月



ブルーライン版追加

2017年9月



リニューアル



BIGLOBE